

Projekt herbu Gminy Rogoźno

Czerwiec 2019

Herb Gminy Rogoźno

Nowy projekt herbu Gminy Rogoźno powstał w ramach kontynuacji prac prowadzonych od 2016 roku. Prace te objęły między innymi stworzenie szczegółowego rysu historycznego oraz dokładne prześledzenie tradycji sfragistycznych i heraldycznych Rogoźna. Nie będziemy tutaj powtarzać informacji z wcześniejszych opracowań, ograniczając się jedynie do tych mających bezpośredni wpływ na kształt nowego projektu herbu.

Miasto Rogoźno lokowane zostało w drugiej połowie XIII wieku, zaś od XIV wieku znane są odciski jego pieczęci miejskich. Od początku głównym godłem miejskim był klucz towarzyszący połuorłowi, pierwotnie klucz znajdował się z prawej, następnie przeszedł na mniej zaszczytną lewą stronę. Począwszy od XVII wieku, kompozycję wzbogaciła otwarta korona, umieszczana ponad dotychczasowym godłem. Taka forma herbowego godła Rogoźna, w różnych stylizacjach, utrzymała się po dzień dzisiejszy.



Rysunek 1: Ostatni projekt herbu Gminy Rogoźno

W korespondencji samorządu Rogoźna z Komisją Heraldyczną wypracowano koncepcję herbu Gminnego, który nawiązywać ma do „młodszej”, ale jednocześnie „dostojniejszej” tradycji heraldycznej miasta, tj. uwzględniającej koronę w herbie. W najnowszej opinii Komisji Heraldycznej w sprawie herbu Gminy Rogoźno zaakceptowano tę koncepcję i zwrócono uwagę jedynie na szereg uchybień natury plastycznej:

1. Godło źle wypełniało pole tarczy – Komisja Heraldyczna zasugerowała inspirowanie się szczegółami realizacji plastycznej z okresu II Rzeczypospolitej, gdzie forma korony oraz rozmiar zęba klucza, jak również równowaga pomiędzy połuorłem i jego częściami oraz kluczem i jego częściami, wydają się optymalne,


2. Stylizacja ogona i łapy połuorła oraz nałożenie pierścienia na jego ogon właściwsze były dla starszej niż XVII-XVIII wieczna stylizacji heraldycznej wizerunku orła,
3. Użycie wygiętych lotek oraz kształt tułowia zbyt mocno odbiegający od wzorca z pieczęci miejskiej,
4. Użycie zbyt wysokiej pierwszej linii piór na skrzydle,
5. Użycie niewłaściwego odcienia barwy czerwonej.

Projekt herbu Gminy Rogoźno został opracowany na nowo, z uwzględnieniem uwag Komisji Heraldycznej. Nowy projekt w swojej treści nawiązuje wprawdzie do pieczęci z XVII wieku, zauważono jednak, że zaczerpnięcie zeń szczegółów rysunku napotyka na trudności. Głównym problemem jest fakt, że wszystkie znane nam odciski tej pieczęci nie są bardzo szczegółowe¹. Po drugie, występuje jedna istotna różnica z wizerunkami utrwalonymi w wiekach następnych, mianowicie klucz na tej pieczęci ułożony został w lewy skos. W związku

z powyższymi problemami, jako główne źródło inspiracji posłużyła pieczęć kolejna, XVIII-wieczna, z zastrzeżeniem, że odrzucono motyw pasa znajdującego się poniżej godła, który to motyw występuje w tradycji heraldycznej i sfragistycznej Rogoźna właściwie jednorazowo (mógł to być nośnik daty rocznej, jak na następnej pieczęci – z 1808 roku).



Fot. 1: Odcisk pieczęci Rogoźna z XVII wieku, przykładanej m.in. do dokumentów z lat 1729-1785 przechowywanych w AGAD (AP-G, sygn. 549)



Fot. 2: Odcisk pieczęci Rogoźna z XVIII wieku, przykładanej m.in. do dokumentów z lat 1778-1781 przechowywanych w AGAD (AP-G, sygn. 551)

Pieczęć z XVIII wieku dostarczyła inspiracji dla ogólnego pokroju połuorła, kształtu i ułożenia łapy oraz do pewnego stopnia formy ogona, jak również kształtu pióra klucza. Stylizacja orła wydaje się teraz w całości spójna.

¹ Przeprowadzono powtórny kwerendę w poszukiwaniu lepszych odcisków obu omawianych tutaj pieczęci, zarówno w MNK jak i w AGAD

Zgodnie z sugestią Komisji Heraldycznej, uwzględniono zabytki z dwudziestolecia międzywojennego przy wyrysowywaniu korony.



Fot. 3: Pieczęć magistratu miasta Rogoźna z 1929 roku

Pieczęcie z okresu międzywojnia, szczególnie ta z 1929 roku, posłużyły też jako źródło inspiracji dla formy zęba klucza. Projektujący sądzą wprawdzie (choć z powodu niewyraźnych odcisków nie są tego do końca pewni), że na pieczęciach z XVII i XVIII wieku ząb klucza miał formę prostokąta o czterech otworach („okienko”), ale taka forma nie przypadła do gustu władzom Rogoźna.

Formalny opis (blazon) tego herbu brzmieć może następująco: *w polu czerwonym pod koroną złotą z czterema widocznymi kwiatonami z prawej półtorzeł srebrny z orężem złotym, z lewej klucz srebrny zębem w lewo.*

Flaga, flaga stolikowa, banner Gminy Rogoźno

Komisja Heraldyczna w swojej ostatniej opinii zasugerowała aby flaga Gminy Rogoźno była heraldyczna, tj. składała się z jednobarwnego płata w barwie pola herbu z naniesionym godłem herbowym. Forma taka pozwoli optymalnie wyeksponować dość złożone godło herbowe Rogoźna. Nowy projekt flagi Gminy Rogoźno uwzględnia tę uwagę. Flaga Gminy Rogoźno jest prostokątna, o proporcjach 5:8 (wysokość do szerokości), czerwona, z godłem herbu Gminy Rogoźno wysokości 9/10 wysokości flagi umieszczonym centralnie. Flaga stolikowa i baner Gminy Rogoźno wywiedzione są z flagi i stanowią jej pionowe odwzorowania o proporcjach odpowiednio 2:1 i 4:1 (wysokość do szerokości). Godło herbowe Rogoźna szerokości 9/10 szerokości płata jest umieszczone centralnie w przypadku flagi stolikowej oraz w przypadku banneru w odległości 1/4 wysokości banneru od jego górnej krawędzi.

Pieczenie Gminy Rogoźno

Pieczenie Gminy Rogoźno zaprojektowano w trzech wariantach: pieczęć ogólna, pieczęć Rady Gminy i pieczęć Burmistrza. We wszystkich przypadkach pieczęcie są okrągłe, o średnicy 36 mm, z godłem herbu Gminy w części centralnej, oddzielonym linią perełkową od otoku z majuskułową legendą w postaci odpowiednio: + GMINA ROGOŹNO, + RADA MIEJSKA W ROGOŹNIE, + BURMISTRZ ROGOŹNA. „+” oznacza inicjalny krzyżyk kawalerski.

Łańcuchy władzy Gminy Rogoźno

Łańcuchy władzy Gminy Rogoźno składają się z 16 ogniwi, każde w formie stylizowanych trzech pałek rogoży z liśćmi. Ponadto dwa ogniwa w najniższej części łańcucha mają formę tarcz herbowych z wygrawerowanymi godłami województwa wielkopolskiego z prawej i powiatu obornickiego z lewej strony, ujęte u dołu w półwieńce z rogoży. Godła herbowe zwrócone są do środka w ukłonie heraldycznym. Do ogniwi tych przywieszony jest klejnot łańcucha, czyli ujęty w związany u dołu złoty wieniec z rogoży barwny (emalia) herb Gminy Rogoźno. Łańcuchy wykonane z metalu w barwie złocistej dla burmistrza, srebrzystej dla przewodniczącego Rady.

Sztandar Gminy Rogoźno

Sztandar Gminy Rogoźno ma postać dwustronnego kwadratowego płata obszytego z trzech stron złotą frędzlą. Czwarta strona przymocowana jest do drzewca za pomocą koluszków umocowanych na szpili. Drzewce sztandaru zwieńcza ozdobna głowica z metalu w barwie złocistej, przedstawiająca pełnoplastyczny klucz z godła herbu Gminy Rogoźno. Warto przypomnieć, że w najstarszej znanej pieczęci Rogoźna, to klucz był ułożony na pozycji zaszczytniejszej (prawa strona) od połuorła. Ekspozycja klucza w głowicy sztandaru ma być reminiscencją tego faktu. Do stożkowej podstawy głowicy przywiązana ma być dwustronna szarfa biało-czerwona, zakończona frędzlą złotą. Strona prawa sztandaru jest czerwona z godłem Polski w części centralnej. Strona lewa jest biała z herbem Gminy ujętym u dołu i po bokach w związany u dołu półwieńiec z rogoży w barwach naturalnych. U góry majuskułowy, czerwony napis GMINA, u dołu majuskułowy, czerwony napis ROGOŹNO.


Medal Zasłużonego dla Gminy Rogoźno

Medal Zasłużonego dla Gminy Rogoźno jest wręczany razem z Tytułem Zasłużonego dla Gminy Rogoźno, przyznawanym przez Radę Miejską w Rogoźnie osobom prawnym i fizycznym bądź organizacjom, które wybitnie przyczyniły się do rozwoju miasta i Gminy, przysporzyły mu dobrego imienia i chwały bądź zasłużyły się mieszkańcom Gminy Rogoźno. Ta sama osoba lub instytucja może zostać odznaczona tylko jeden raz.

Medal jest bity w metalu w barwie złocistej, okrągły, o średnicy 85 mm i przedstawia na stronie licowej na wklęsłym polu wypukłe godło herbu gminy Rogoźno według ustalonego wzoru, w wypukłym otoku, na którym górą wklęsły majuskułowy napis „ZA ZASŁUGI DLA GMINY ROGOŹNO”, od dołu półwieńiec z rogoży z wklęsłymi pałkami i wypukłymi liśćmi

i łodygami, związany u dołu, zaś na stronie odwrotnej na wklęsłym polu popiersie Przemysła II w pozycji $\frac{3}{4}$ w prawo, w formie wypukłego reliefu według wizerunku z pocztu królów i książąt polskich Jana Matejki, zachodzące dołem na otok, na którym u góry wklęsły majuskułowy napis „PRZEMYSŁ II”.

Załącznik 1 – Herb Gminy Rogoźno




PANTONE Vacat
CMYK 0, 0, 0, 0
RGB 255, 255, 255

PANTONE 803 2X
CMYK 0, 15, 100, 0
RGB 255, 213, 0


PANTONE 485 C
CMYK 0, 100, 100, 0
RGB 255, 0, 0

PANTONE Black 6 C
CMYK 0, 0, 0, 100
RGB 0, 0, 0

Załącznik 2 – Flaga Gminy Rogoźno

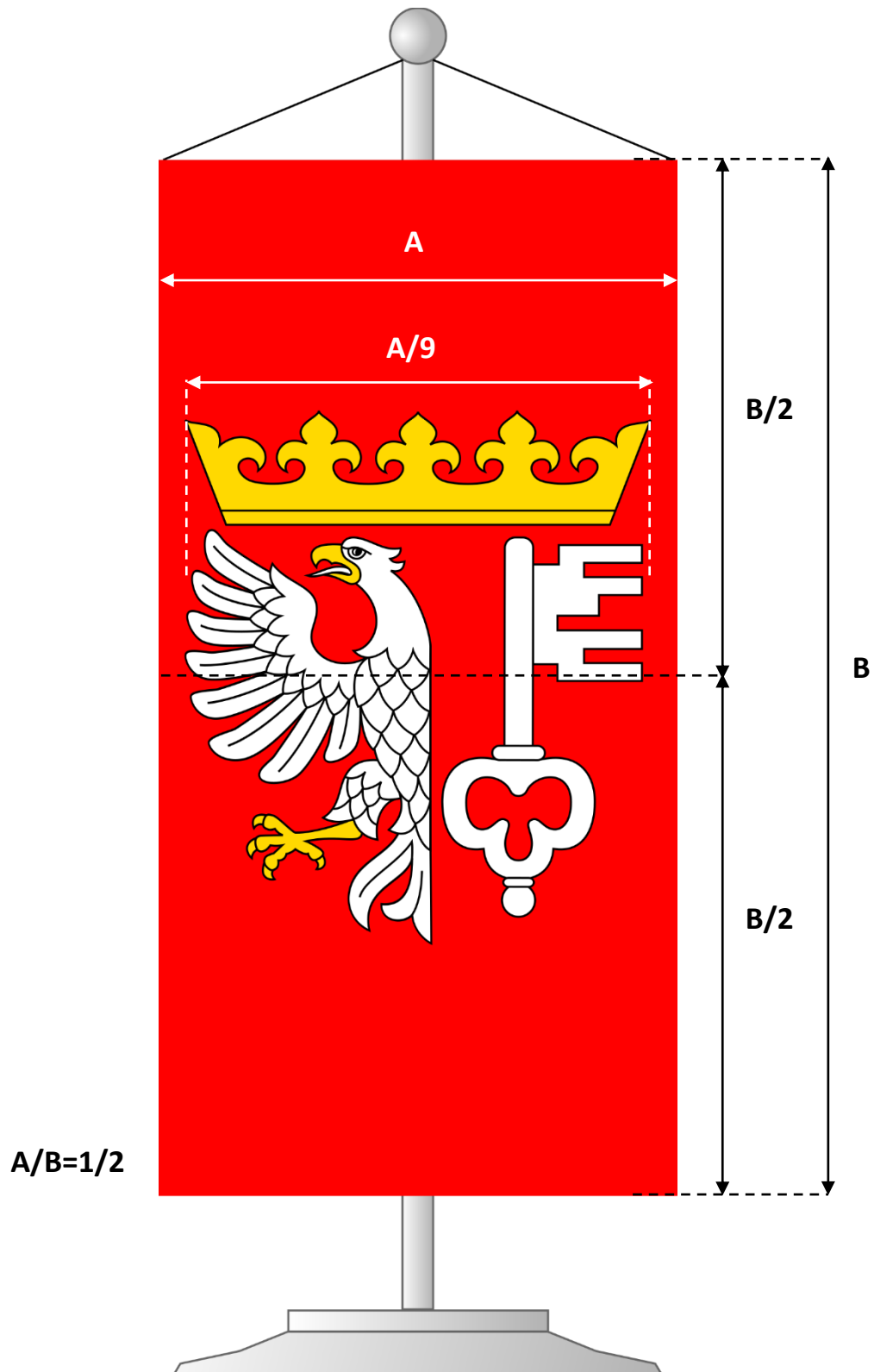


Załącznik 3 – Banner Gminy Rogoźno




PANTONE Vacat CMYK 0, 0, 0, 0 RGB 255, 255, 255	PANTONE 803 2X CMYK 0, 15, 100, 0 RGB 255, 213, 0	PANTONE 485 C CMYK 0, 100, 100, 0 RGB 255, 0, 0	PANTONE Black 6 C CMYK 0, 0, 0, 100 RGB 0, 0, 0
---	---	---	---

Załącznik 4 – Flaga Stolikowa Gminy Rogoźno



PANTONE Vacat CMYK 0, 0, 0, 0 RGB 255, 255, 255	PANTONE 803 2X CMYK 0, 15, 100, 0 RGB 255, 213, 0	PANTONE 485 C CMYK 0, 100, 100, 0 RGB 255, 0, 0	PANTONE Black 6 C CMYK 0, 0, 0, 100 RGB 0, 0, 0
---	---	---	---

Załącznik 5 – Łańcuch Burmistrza Gminy Rogoźno



Załącznik 6 – Łańcuch Przewodniczącego Rady Miejskiej w Rogoźnie



Załącznik 7 – Sztandar Gminy Rogoźno – strona prawa




PANTONE 485 C CMYK 0, 100, 100, 0 RGB 255, 0, 0	Niść złota	Niść srebrna, jasna (wyłącznie orzeł)	Niść srebrna, ciemna (wyłącznie orzeł)	PANTONE Vacat CMYK 0, 0, 0, 0 RGB 255, 255, 255
---	------------	--	---	---

Załącznik 8 – Sztandar Gminy Rogoźno – strona lewa



PANTONE 485 C CMYK 0, 100, 100, 0 RGB 255, 0, 0	Niść złota (korona, uzbrojenie orła)	Niść srebrna, jasna (klucz, ciało orła)	PANTONE 355 C CMYK 100, 0, 100, 41 RGB 0, 150, 0	PANTONE Vacat CMYK 0, 0, 0, 0 RGB 255, 255, 255 (płat sztandaru)	PANTONE Black 6 C CMYK 0, 0, 0, 100 RGB 0, 0, 0	PANTONE 168 C CMYK 0, 50, 75, 53 RGB 120, 60, 30
---	---	--	--	---	---	--



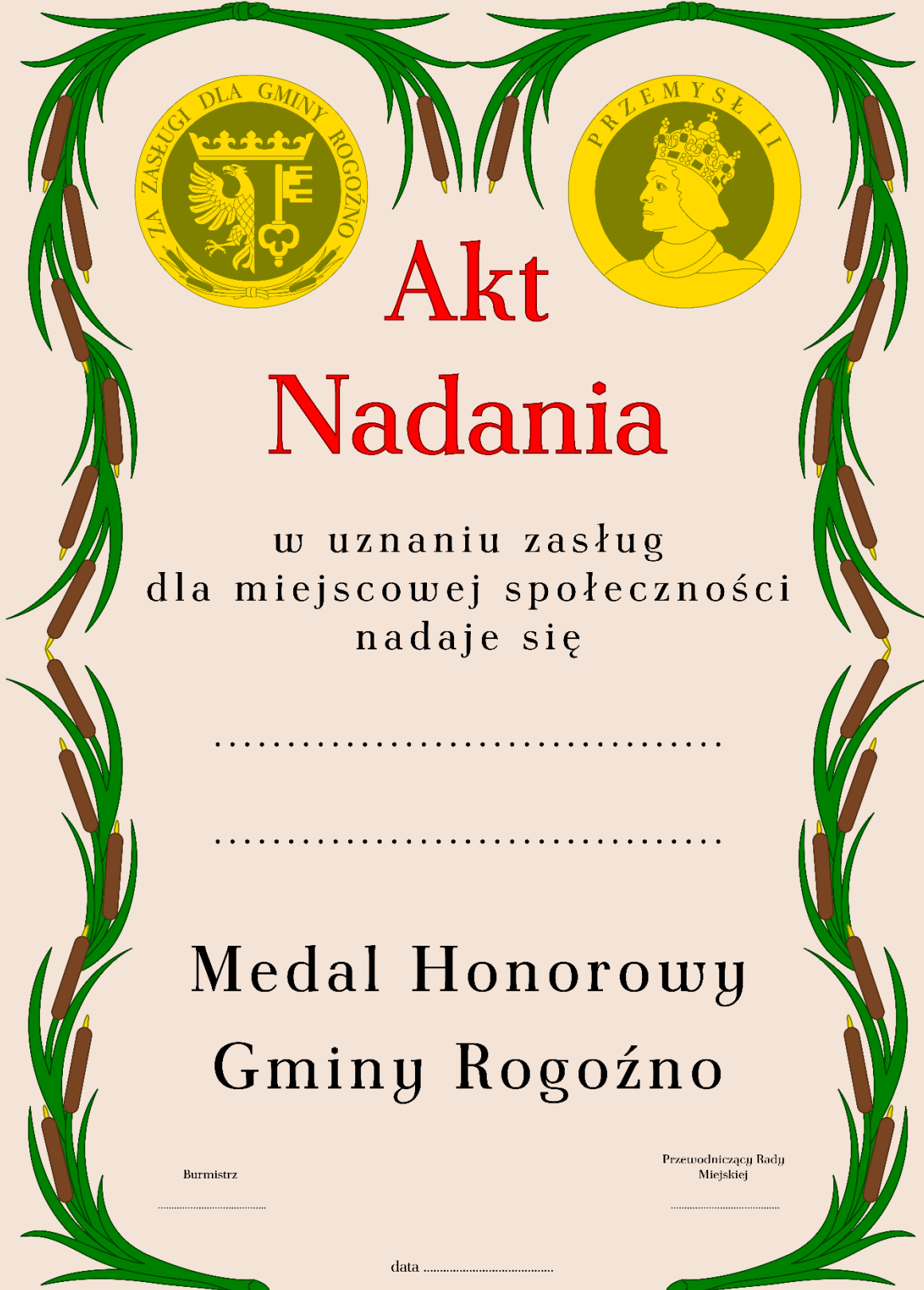
Załącznik 9 – Medal Zasłużonego dla Gminy Rogoźno



Ø 85 mm

Obszar wklęsły

Obszar wypukły



Akt Nadania

w uznaniu zasług
dla miejscowej społeczności
nadaje się

.....
.....


Medal Honorowy Gminy Rogoźno

Burmistrz
.....

Przewodniczącą Rady
Miejskiej
.....


data

Załącznik 11 – Pieczęć Gminy Rogoźno




Ø 36 mm

Załącznik 12 – Pieczęć Burmistrza Rogoźna



Ø 36 mm

Załącznik 13 – Pieczęć Rady Miejskiej w Rogoźnie



Ø 36 mm